

YouTube Music: online muziek luisteren (gratis)



Luister gratis naar muziek met YouTube Music en bekijk muziekvideo's. Een account maken hoeft niet, behalve als u muziek wilt bewaren.

Wat is YouTube Music?

YouTube Music is een platform voor muziek en muziekvideo's. Het platform hoort bij Google en lijkt op het populaire [Spotify](#). YouTube Music heeft een grote verzameling muziek van professionele, semiprofessionele en amateur-artiesten. Liedjes downloaden hoeft niet, want een gebruiker [streamt](#) ze via internet. YouTube Music gebruiken kan gratis. Luisteraars horen dan reclames tussen de liedjes door.

Gebruik de YouTube Music webspeler via music.youtube.com. Er is ook een app voor [Android](#) en [iPhone/iPad](#), maar die is bij gratis gebruik zo beperkt, dat we die niet bespreken.

Inloggen geeft meer opties

Gebruikers van de YouTube Music webspeler kunnen direct muziek luisteren. Een account maken is niet noodzakelijk. Maar liedjes opslaan en afspeellijsten maken kan dan niet. Wie dat wel wil, moet inloggen met een [Google-account](#). Dat gaat zo:

- Ga naar music.youtube.com
- Klik rechtsboven op **Inloggen**.
- Vul uw Gmail-adres in en klik op **Volgende**.
- Vul het wachtwoord in en klik op **Volgende**.
- Staat tweestapsverificatie aan? Tik dan op het gekoppelde apparaat op **Ja**.

U bent ingelogd.




YouTube Muziek gebruiken

Bovenin staan vier keuzes. Klik erop om de mogelijkheden te zien:

- **Home:** wat u op deze pagina ziet is elke keer anders. Hier stelt het programma muziek voor op basis van wat er nieuw is of wat u eerder luisterde. Het programma doet dat in zogenaamde afspeellijsten.
 - Klik op een afbeelding om een lijst te openen.
 - Klik op een nummer om het te starten.
- **Ontdekken:** even geen idee waar u naar wilt luisteren? Vind hier afspeellijsten met muziek die populair ('trending') is. Of kies een genre en klik op een afspeellijst.
- **Bibliotheek:** maak hier eigen afspeellijsten.
- **Upgraden:** hier moet u zijn om een abonnement te nemen.

Liedjes zoeken

Vind een artiest of lied via de zoekbalk:

- Klik bovenin op **Zoeken**.
- Typ de naam van een artiest of lied, bijvoorbeeld 'Adele'. Druk op de Enter-toets.
- Klik op een van de zoekresultaten. Onder de naam staat of het gaat om een artiest, album, nummer, video of afspeellijst ('Playlist').
- Afhankelijk van wat u aanklikt start de muziek of opent een lijst nummers. Klik in het laatste geval op een lied om het te starten.
- Onderaan het venster staat de afspeelbalk. Klik daar indien nodig op de volgende knoppen:
 - 'Pauzeren'  om de muziek te stoppen.
 - 'Vorig nummer'  om naar het begin van een liedje te gaan of om naar het vorige nummer te gaan.
 - 'Volgend nummer'  om naar het volgende lied te gaan.

Afspeellijst maken

Wie is ingelogd, kan zelf afspeellijsten maken.

- Klik zo nodig in de zoekbalk op het kruisje om het bovenste menu weer te zien.
- Klik helemaal bovenin op **Bibliotheek**.
- Klik op **Nieuwe playlist**.
- Klik op **Titel**.
- Typ een naam voor de lijst.
- Klik eventueel op **Beschrijving** om meer informatie toe te voegen.
- Klik onder 'Privacy' op **Openbaar** en kies wie de afspeellijst mag gebruiken.
- Klik op **Creëren**.
- Klik zo nodig op **Kanaal maken**.


Muziek toevoegen

De afspeellijst is gemaakt. Voeg er zo muziek aan toe:

- Zoek via de zoekbalk naar een nummer of artiest.
- Beweeg de muisaanwijzer over een nummer of album. Klik rechts van de titel op 'Meer acties', het pictogram van drie puntjes.
- Klik in het uitklapmenu op **Toevoegen aan playlist**
- Klik op de naam van de afspeellijst.
- De afspeellijst starten?
 - Klik in de zoekbalk op het kruisje om het bovenste menu weer te zien.
 - Klik in het bovenste menu op **Bibliotheek**, beweeg de muisaanwijzer over de lijst en klik op de afspeelknop.

YouTube Music gratis of betaald gebruiken

Wie gratis naar YouTube Music luistert, hoort tussendoor advertenties. Soms zelfs voor elk nummer. Wie dat niet wil, kan een abonnement nemen. Daarnaast heeft wel of niet betalen vooral invloed op de YouTube Music-app. Want wie geen abonnement heeft kan niet muziek luisteren en tegelijk een andere app gebruiken. Of tegelijk muziek luisteren en het scherm vergrendelen. Dan stopt de muziek. Die beperking verdwijnt alleen voor betalende luisteraars. Ook kunnen zij muziek downloaden voor momenten dat er geen internet is.



YouTube Premium

Wie wel wil betalen voor YouTube kan het beste [YouTube Premium](#) nemen. Dat kost 6,99 euro per maand. Met dit abonnement verdwijnen de advertenties bij zowel de muziekdienst als de videodienst van YouTube. Er is ook [YouTube Music Premium](#), alleen voor de muziekdienst, en die kost 9,99 euro per maand. In beide gevallen is de eerste maand gratis.

Bron : SeniorWeb nieuwsbrief van 2 december 2022