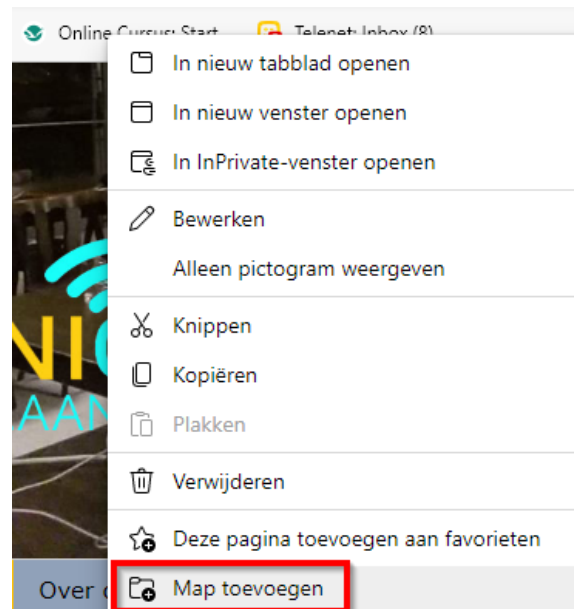
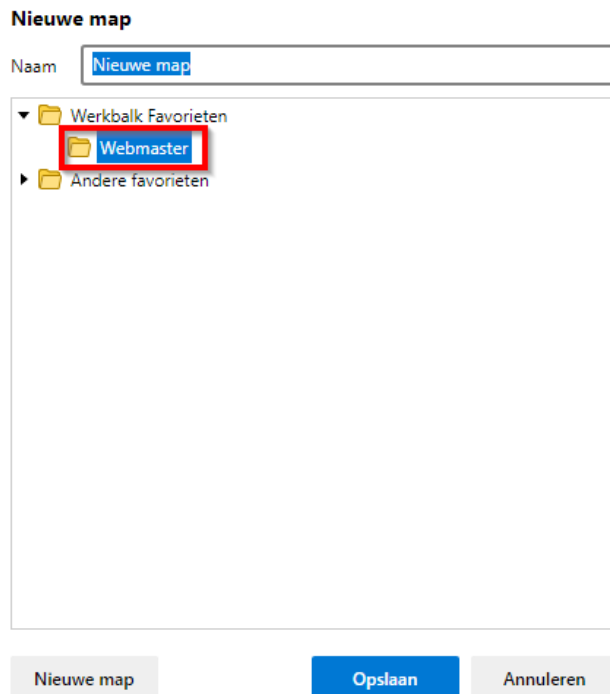


## Chrome & Edge: Tabbladen bij elkaar zetten in een groep

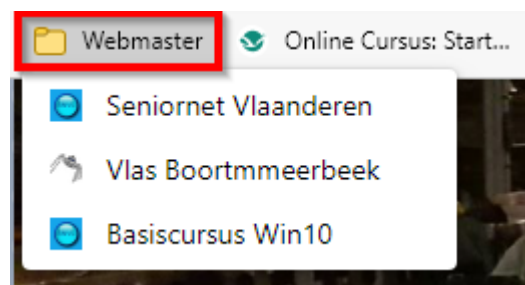
Door tabbladen te groeperen in Chrome en Edge, kunt u geopende websites over hetzelfde onderwerp eenvoudig samenvouwen in één tabblad.

- Open Chrome of Edge.
- Klik met de rechtermuisknop op een tabblad.
- Klik op Tabblad toevoegen aan nieuwe Groep of Map.



- Klik op Nieuwe groep of Map.
- Typ de naam van de groep of Map en druk op de Enter-toets of klik op een bestaande groep of Map.

De tabbladen zijn gegroepeerd onder de ingevoerde naam. Klik op de naam om alle tabbladen zichtbaar te maken. Klik nogmaals om de tabbladen weer samen te vouwen.



Bron : SeniorWeb nieuwsbrief nr. 44 van 29 oktober 2021